

Circuit le Pineau

Mezeray



Consultez ce circuit sur
votre ordinateur ou votre mobile

www.pit.tf/37926/fr



Balisage rouge- Départ place de l'église vers la droite.

Le bocage préservée de cette campagne préservée volontairement du remembrement après un choix collectif, tisse encore un réseau de haies, de chemins, de ruisseaux et de fossés.





Cette trame verte et bleue constitue plus qu'un décor simple et champêtre. Elle est le spectacle d'une nature somme toute banale dont les trésors seront appréciés à chaque détour, presque à chaque pas, au fil des saisons, pour ainsi dire à chaque heure.

Style du circuit : **A la campagne**

Difficulté :  **4h 30m**

Difficulté : 

Distance :  **17.1 km**

 73 m
 39 m
 133 m
 -133 m



3-4 Place de l'Église
72270 Mezeray

Altitude : 43

Départ circuit le Pineau