



VILLE DE

VERTOU

*Escapades
à Vertou*

10 km
2h45

Circuit **de Portillon** Secteurs : Chêne – Portillon



Au départ du Parc du Loiry, cette balade nature décrit une boucle autour de la Sèvre, entre les ponts du Chêne et de Portillon.



Circuit de portillon

Distance : **10 km**

Durée : 2h45



Restaurants à proximité

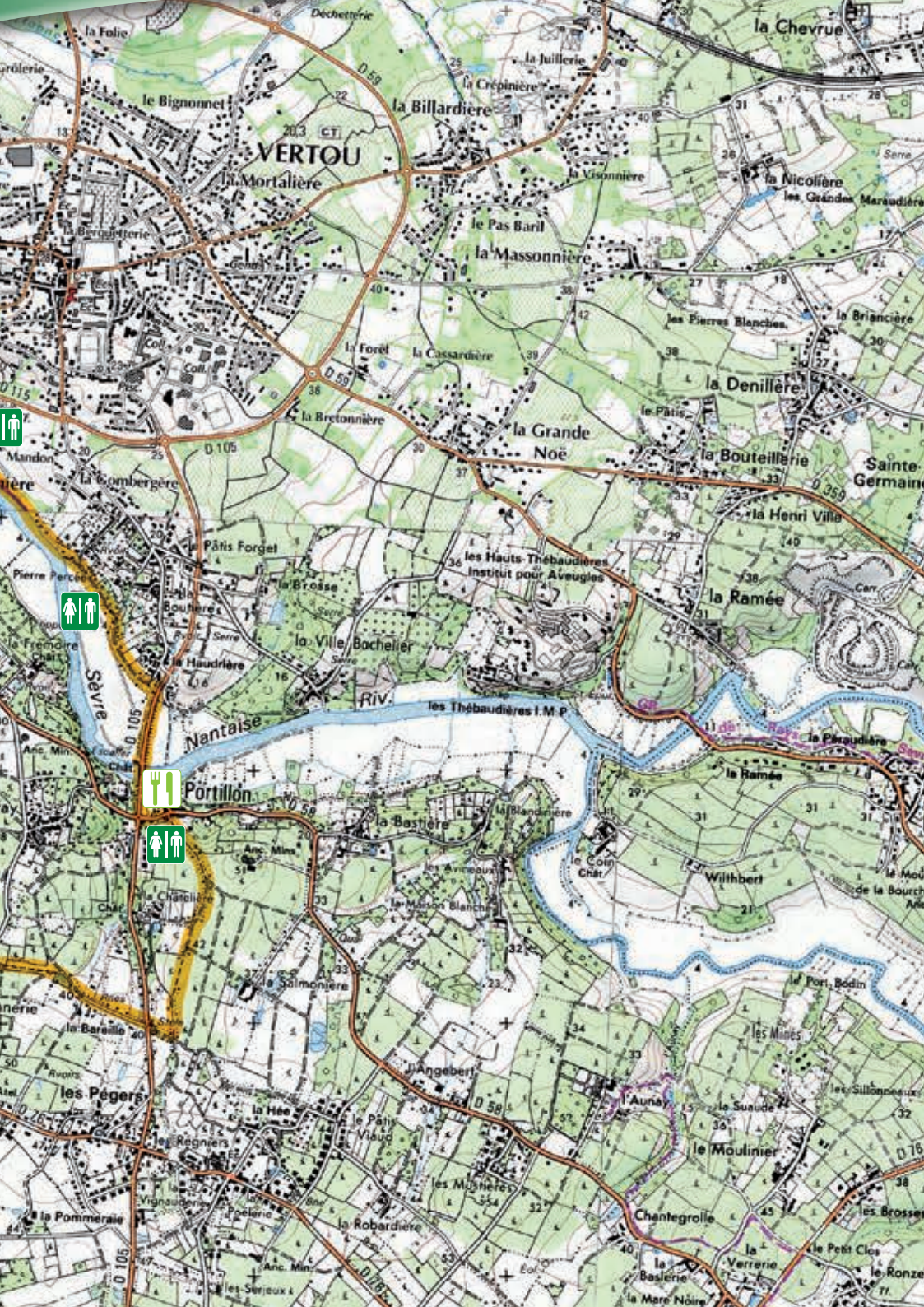


Toilettes



Départ
arrivée :
Parc du
Loiry



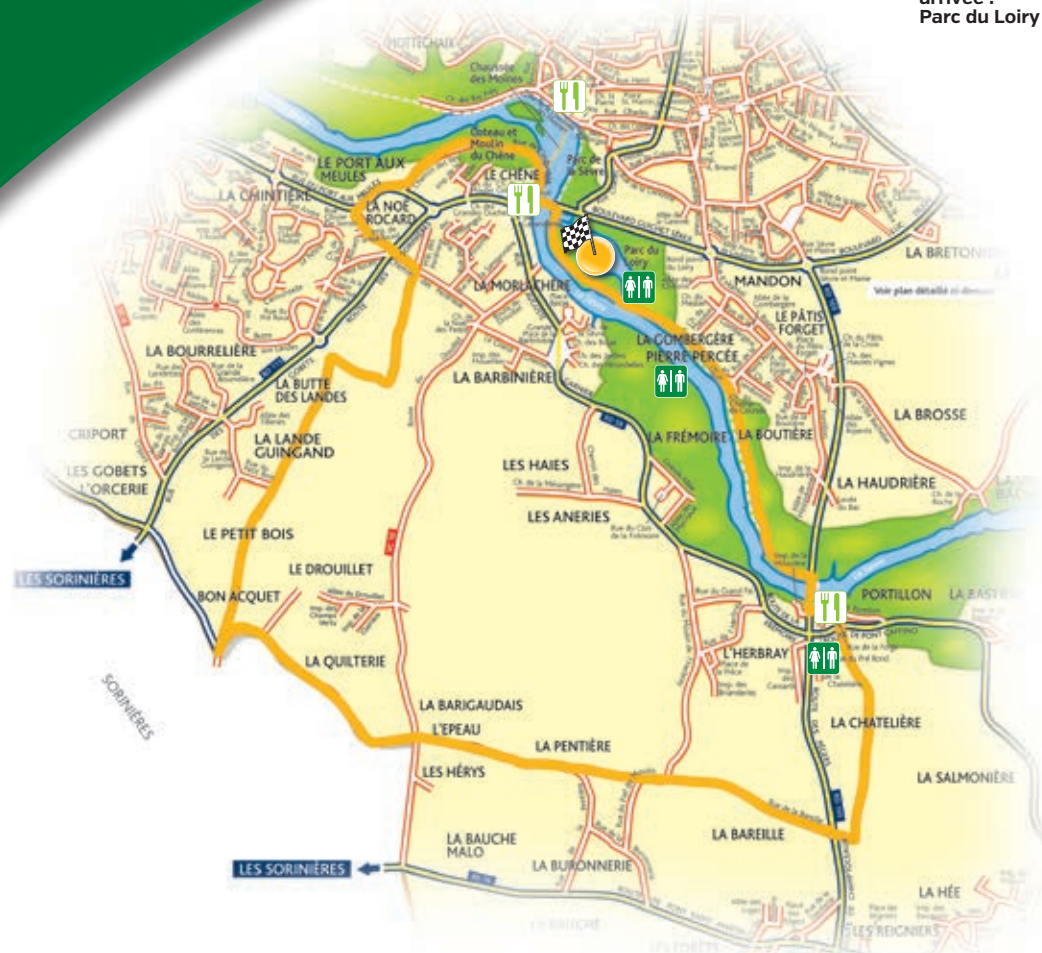


Circuit de Pontillon

 Restaurants à proximité




 Toilettes

 Départ arrivée : Parc du Loiry



Attention : certains sentiers empruntent ou traversent des routes. Soyez prudents et marchez sur le bas-côté. Merci de ne pas effrayer les animaux, de refermer les barrières, de respecter les propriétés privées, de ne pas allumer de feux, de ne pas jeter de détritus à terre et de ne cueillir ni fleurs ni fruits. Ces informations sont données à titre indicatif.

Les randonnées sont entreprises sous votre entière responsabilité et ne sauraient engager celle de la Ville de Vertou. Chaque sentier est balisé de ses propres repères de couleurs, peints sur les arbres, les piquets ou les rochers.

 Bande de rappel
 Fausse piste
 Changement de direction

Référence IGN : extrait de SCAN 25®
 © IGN - 2017 - autorisation n°40-17.06
 Imprimé sur papier recyclé
 Ne pas jeter sur la voie publique

 VILLE DE VERTOU

RENSEIGNEMENTS :

Direction de la Communication
 02 40 34 77 70 et www.vertou.fr